

CATALOGO DE ARTICULOS

No. 15

Y A E L[®]
Autopartes



SOMOS FABRICANTES




TRANSPORTADOR DE ACUMULADOR



TRA-ACU


RONDANA ANTISULFATANTE



RON-ASF


MARCO DE ACUMULADOR DE EXTENSION

MARCO UNIVERSAL



MRC-UNI

MARCO DATSUN



MRC-DAT


GANCHO DE ACUMULADOR

1/4



TRN-GAN1


5/16



TRN-GAN2


SOPORTES DE ACUMULADOR TROPICALIZADO

RECTO TROPICALIZADO




SOP-DOD

ARCO TROPICALIZADO



SOP-DODA

DATSUN TROPICALIZADO



SOP-DAT

NISSAN TROPICALIZADO



SOP-NIS

SOPORTE AJUSTABLE TROPICALIZADO




SOP-AJUT

SOPORTE DE ACUMULADOR PLASTIFICADO Y PINTADO


Cualquiera de los soportes se pueden surtir con:
2 ganchos de 1/4" ó
2 ganchos de 5/16"

RECTO PLASTIFICADO



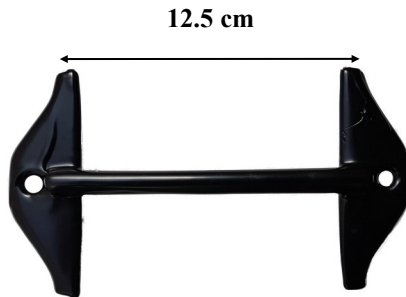
SOP-DODP

ARCO PLASTIFICADO




SOP-DOAP

SOPORTE RECTO PLASTIFICADO / MATIZ, ATOS, HONDA




SOP-MATHP

RECTO PLASTIFICADO CON 2 GANCHOS DE:



DATSUN PLASTIFICADO




SOP-DATP

NISSAN PINTADO



SOP-NISP

FORD NUEVO PLASTIFICADO



SOP-FONP



SOPORTE DE ACUMULADOR PLASTIFICADO Y PINTADO

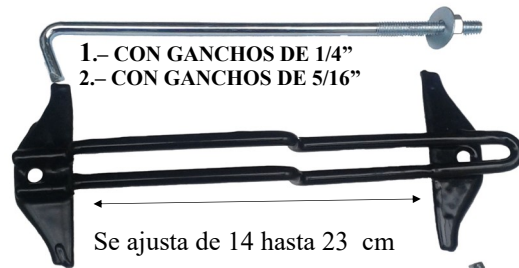
SOPORTE PLASTIFICADO AJUSTABLE



Se ajusta de 14 hasta 23 cm

SOP-AJUP

SOPORTE AJUSTABLE PLASTIFICADO CON 2 GANCHOS :




- 1.- CON GANCHOS DE 1/4"
- 2.- CON GANCHOS DE 5/16"

Se ajusta de 14 hasta 23 cm

1.- SOP-AJUP -1/4"

2.-SOP-AJUP-5/16 "

FORD PLASTIFICADO




17.3 cm.

SOP-FORP

SOPORTE DE ACUMULADOR ANTIROBO MINI CON CANDADO Y GANCHO 5/16" PINTADO

SOP-ATRM-C



19 cm.

SOPORTE DE ACUMULADOR ANTIROBO MINI PINTADO

SOP-ATRM

SOPORTE DE ACUMULADOR PINTADO ANTIROBO CON CANDADO Y GANCHO 5/16"

SOP-ATR-C



24 cm.

SOPORTE DE ACUMULADOR PINTADO ANTIROBO

SOP-ATR

SOPORTE DE ACUMULADOR PINTADO ANTIROBO PARA FORD CON CANDADO Y GANCHO 5/16"

SOP-ATRF-C




26.5 cm.

SOPORTE DE ACUMULADOR PINTADO ANTIROBO PARA FORD


SOP-ATRF

BASES DE ACUMULADOR

CHICA PLASTIFICADA



GRANDE PLASTIFICADA



PINZAS PASACORRIENTE

PINZAS PASACORRIENTE CHICAS



PNZ-CHI


PINZAS PASACORRIENTE GRANDES



PNZ-GDE


GRAPA PARA ACUMULADOR

GRAPA PARA ACUMULADOR
DE PLASTICO PARA CHEVROLET Y VARIOS



GRA-ACU

GRAPA PARA ACUMULADOR
METALICA PARA VW Y VARIOS




GRA-ACU1

GRAPA PARA ACUMULADOR
DE PLASTICO PARA FORD



GRA-ACU2

GRAPA PARA ACUMULADOR
METALICA PARA VW Y NISSAN



GRA-ACU3



TERMINALES ELECTRICAS LATONADAS Y DE LATON

- 1.- TERMINAL HEMBRA
- 2.- TERMINAL HEMBRA LATON



- 1.- TRM-HEM
- 2.- TRM-LHEM

TERMINAL MACHO



TRM-MAC

- 1.- TERMINAL DE OJO 3/16
- 2.- TERMINAL DE OJO 3/16 LATON



- 1.-TRM-3/16
- 2.-TRM-L3/16

TERMINAL DE ESTATOR



TRM-5/32

- 1.- TERMINAL DE OJO 1/4
- 2.- TERMINAL DE OJO 1/4 LATON



- 1.- TRM-1/4
- 2.- TRM-L1/4

- 1.- TERMINAL DE OJO 5/16
- 2.- TERMINAL DE OJO 5/16 LATON



- 1.-TRM-5/16
- 2.-TRM-L5/16



- 1.- TERMINAL DE OJO 3/8
- 2.- TERMINAL DE OJO 3/8 LATON

- 1.- TRM-3/8
- 2.- TRM-L 3/8



TERMINAL PARA CABLE DE ACUMULADOR DE ZAPATA LATONADA Y DE LATON

1.- ZAPATA 1/2
2.- ZAPATA 1/2 LATON



1.- TRM-Z 1/2
2.- TRM-L1/2Z

1.- ZAPATA 3/8
2.- ZAPATA 3/8 LATON



1.- TRM-Z 3/8
2.- TRM-L3/8Z

1.- ZAPATA 5/8
2.- ZAPATA 5/8 LATON



1.- TRM-Z 5/8
2.- TRM-L5/8Z

TERMINALES PARA CABLE DE ACUMULADOR ECONOMICA COLOR COBRIZADO MATE

TERMINAL Z 3/8 ECONOMICA



TRM- Z 3/8 - E

TERMINAL Z 1/2 ECONOMICA



TRM- Z 1/2 - E

TERMINALES DE TUBO COBRIZADO BRILLANTE PARA CABLE

TRM T. 3/8 P/CABLE CALIBRE 4



TRM-T 3/8

TRM T. 1/2 P/CABLE CALIBRE 1 /0



TRM-T 1/2

TRM T. 1/2 0 P/CABLE CALIBRE 2/0



TRM-T 1/2 0


TRM T. 5/8 P/CABLE CALIBRE 2/0



TRM-T 5/8

SOCKET SENCILLO

SOCKET EN L UN POLO




SKT-SENL

SOCKET EN L DOS POLOS




SKT-DOBL

SOCKET EN T UN POLO



SKT-SENT

SOCKET EN T DOS POLOS



SKT-DOBT

SOCKET DE PRESION (CALAVERA)

DOS POLOS PATA DISPAREJA



SKT-P2PD

UN POLO



SKT-P1P

DOS POLOS PATA PAREJA



SKT-P2PP

SOCKET LATERAL

SOCKET LATERAL FOCO DE
PELLIZCO CHRYSLER



SKT-LCH

SOCKET LATERAL FOCO DE
PELLIZCO FORD



SKT-LFO

COLILLA DE PLAFON

COLILLA SENCILLA




COL-SEN

COLILLA DOBLE



COL-DOB

ENCHUFE DE UNIDAD UNIVERSAL



ENC-UNI



SOCKET TIPO ORIGINAL

SOCKET TIPO ORIGINAL CARIBE



SOCKET TIPO ORIGINAL DINA



SOCKET TIPO ORIGINAL FORD



SOCKET TIPO ORIGINAL DODGE




SOCKET TIPO ORIGINAL TSURU




SOCKET TIPO ORIGINAL JETTA



SOCKET TIPO ORIGINAL NISSAN



SOCKET TIPO ARAÑA UNIVERSAL




PORTAFUSIBLE DE CLAVIJA CON TAPA CAL. 16

POR-CT16



SOPORTES DE MOFLE

SOPORTE DE MOFLE UNIVERSAL



SOP-MOF1

TIRANTE PARA ABRAZADERA DE MOFLE



SOP-MOFT

SOPORTE PARA MOFLE DE HULE
TRAMADO PARA SHADOW Y SPIRIT



SOP-MOFS

SOPORTES DE MOFLE



SOP-MOF2



SOP-MOF214



SOP-MOF212

ABRAZADERA DE MOFLE



ABR-MOF2



ABR-MOF214



ABR-MOF212


LLAVE DE BUJIA

LLAVE DE BUJIA UNIVERSAL



LLA-BUJ


LLAVE DE BUJIA 5/8 LARGA



LLA-BUJ 5/8

LLAVE DE BUJIA PARA MOTOCICLETAS

LLAVE DE BUJIA PARA MOTO 23/32"



LLA-BUJ M1 23/32

LLAVE DE BUJIA PARA MOTO 5/8" C/MANERAL SOLDADO




LLA-BUJ M2 5/8



LLAVE EXTRACTORA DE FILTRO DE ACEITE


LLAVE EXTRACTORA DE FILTRO DE ACEITE PARA ATOS



LLA-ATOS

CAPACIDAD MINIMA		CAPACIDAD MAXIMA	
Pulg.	mm	Pulg.	mm
2 7/16	61.9	2 5/8	66.6


LLAVE EXTRACTORA DE FILTRO DE ACEITE CHICA



LLA-EC

CAPACIDAD MINIMA		CAPACIDAD MAXIMA	
Pulg.	mm	Pulg.	mm
2 3/4	69.8	3 1/8	79.3

LLAVE EXTRACTORA DE FILTRO DE ACEITE GRANDE




LLA-EG

CAPACIDAD MINIMA		CAPACIDAD MAXIMA	
Pulg.	mm	Pulg.	mm
3 1/2	88.9	3 3/4	95.2



LLAVE EXTRACTORA DE FILTRO PARA DIESEL


LLAVE EXTRACTORA DE FILTRO DE ACEITE PARA MOTOR DIESEL PARA FILTRO GP88



LLA-E88

CAPACIDAD MINIMA		CAPACIDAD MAXIMA	
Pulg.	mm	Pulg.	mm
4 1/16	103.1	4 3/8	111.1


LLAVE EXTRACTORA DE FILTRO DE ACEITE PARA MOTOR DIESEL AJUSTABLE CHICA



LLA-EDCH

CAPACIDAD MINIMA		CAPACIDAD MAXIMA	
Pulg.	mm	Pulg.	mm
4 5/16	109.5	4 5/8	117.4


LLAVE EXTRACTORA DE FILTRO DE ACEITE PARA MOTOR DIESEL PARA FILTRO GP152



LLA-E152

CAPACIDAD MINIMA		CAPACIDAD MAXIMA	
Pulg.	mm	Pulg.	mm
5 3/16	131.7	5 7/16	138.1

LLAVE EXTRACTORA DE FILTRO DE ACEITE PARA MOTOR DIESEL AJUSTABLE



LLA-ED

		CAPACIDAD MINIMA		CAPACIDAD MAXIMA	
Ajuste	Diametro mm	Pulg.	mm	Pulg.	mm
1	126	4 7/16	112.7	4 3/4	120.6
2	137	4 1/2	114.3	5	127
3	143	4 7/8	123.8	5 7/16	138.1



LLAVE EXTRACTORA DE FILTRO DE ACEITE

LLAVE EXTRACTORA DE FILTRO DE ACEITE TIPO ARAÑA



LLA-ETA

CAPACIDAD MINIMA		CAPACIDAD MAXIMA	
Pulg.	mm	Pulg.	mm
2 7/16	61.7	3 3/4	95.2

LLAVE EXTRACTORA DE FILTRO DE ACEITE DE CINTURON



LLA-FIC

FABRICADA PARA REMOVER LOS FILTROS SUMAMENTE ADHERIDOS POR SOBRECALENTAMIENTO ESTA LLAVE NO MALTRATA SUS FILTROS Y PUEDE SER UTILIZADA EN LUGARES INTRINCADOS CON LA EXTENSIÓN O LA MATRACA DE 1/2.
BANDA DE CINTURÓN DE SEGURIDAD PARA MAYOR DURABILIDAD (NO INCLUYE MATRACA)

CAPACIDAD MINIMA		CAPACIDAD MAXIMA	
Pulg.	mm	Pulg.	mm
0	0	8	203.2



LLAVE EXTRACTORA DE FILTRO DE ACEITE

LLAVE EXTRACTORA DE FILTRO DE ACEITE PARA
MATRACA DE 1/2 PULGADA



LLA-MAT

Ajuste	Diametro mm	CAPACIDAD MINIMA		CAPACIDAD MAXIMA	
		Pulg.	mm	Pulg.	mm
1	142	4 7/16	112.7	5	127
2	135	4 5/8	117.4	5 3/8	136.5
3	127	4 7/8	123.8	5 9/16	141.2

LLAVE EXTRACTORA DE FILTRO DE
ACEITE DE CADENA




LLA-CAD

CAPACIDAD MINIMA		CAPACIDAD MAXIMA	
Pulg.	mm	Pulg.	mm
2 7/16	61.9	5 7/16	138.1

ESTA LLAVE SE FABRICÓ ESPECIALMENTE PARA
DESMONTAR AQUELLOS FILTROS SUMAMENTE
ADHERIDOS A SU BASE POR
SOBRECALENTAMIENTO.
ES UNIVERSAL, YA QUE CUALQUIER ESLABÓN
TRABA EN SU PUNTO.
LLEVA ESLABONES DE ACERO TEMPLADO CON 3
ÚTILES MEDIDAS DE HEXÁGONOS PARA DRENAR
EL CARTER.



RONDANA DE CUERO MARCHA
TRANSMISION CHRYSLER




RON-CUE1

RONDANA DE CUERO MARCHA
CHEVROLET Y FORD BOSCH




RON-CUE2

EMPAQUE DE DUAL



EMP-DUA

CUÑAS CUADRADAS DE COLD ROLLED



Para pedidos llame al (33) 3812-1508 Y 3812-9766 WhatsApp 3314744675

**PRENSA PARA FRENOS
PARA PISTON DE CALIPER**



PRE-CAL


DISEÑADA PARA CERRAR LOS PISTONES DE LOS
FRENOS DE DISCO DELANTERO

**LLAVE DE DESCONEXIÓN RÁPIDA DE LÍNEA
DE COMBUSTIBLE DE 5/16 Y 3/8.**




30200

MINICOMPRESOR DE RESORTES DE SUSPENSION



MCO-RES

AHORCADOR PARA MANGUERAS



MX-7075

**DADO HEXAGONAL 7/8" PARA QUITAR TUERCA
AMORTIGUADOR PARA JETTA Y GOLF.**




30250

ES UNA MANERA FÁCIL DE AHORCAR LAS LÍ-
NEAS DE VACIO, LÍNEAS DE COMBUSTIBLES Y
OTRAS MANGUERAS. PREVIENE FUGAS SIN
DAÑAR LAS MANGUERAS



ELEMENTO FILTRO DE AIRE Y RESORTES

ELEMENTO FILTRANTE CHICO



PS

EFI-CHI


ELEMENTO FILTRANTE GRANDE



PN

EFI-GDE

ELEMENTO FILTRANTE V.W.




EFI-VW

RESORTE DE ACELERADOR UNIVERSAL



RES- #2

SURTIDO DE RESORTE DE COMPRESION 100PZS.



RES-COM

RESORTE DE CLUTCH UNIVERSAL



RES-F600

SURTIDO DE RESORTE DE TENSION 100 PZS.



RES-TEN

FILTROS

DEPORTIVO



CLAVE	ENTRADA
PS-200	2"
PS-214	2" 1/4
PS-212	2" 1/2
PS-234	2" 3/4
PS-300	3"
PS-318	3" 1/8

ESTANDAR



CLAVE	ENTRADA
PN-200	2"
PN-214	2" 1/4
PN-212	2" 1/2
PN-234	2" 3/4
PN-300	3"
PN-318	3" 1/8

APLICACIONES

200	CARIBE , ATLANTIC, COMBI Y SEDAN 1960 EN ADELANTE
214	AUTOS,CAMIONES Y CAMIONETAS CHEVROLET
212	AUTOS CAMIONES Y CAMIONETAS FORD
234	AUTOS Y CAMIONETAS DATSUN MODELOS 1965/1977
300	AUTOS Y CAMIONETAS DATSUN MODELOS 1978 EN ADELANTE
318	AUTOS Y CAMIONES DATSUN MODELOS 1978 EN ADELANTE

AUTOS Y CAMIONES CHEVROLET

FILTRO PARA VOLKSWAGEN



FVW-200




CROMADO

FAC-500

FILTROS

AUTOS Y CAMIONETAS DODGE V8
 FILTRO AIRE GRANDE 4"



PN-400

AUTOS Y CAMIONETAS FORD 2 Y 4 GARGANTAS



AUTOS Y CAMIONETAS CHEVROLET 4
 GARGANTAS


PN-500

AUTOS Y CAMIONETAS CHEVROLET CON
 ADAPTADOR PARA 2 Y 4 GARGANTAS



PN-500-D

FILTRO AIRE GRANDE 5" ALTO



AUTOS Y CAMIONETAS FORD 2 Y 4

PN-600

TAPONES DE RADIADOR

TAPON DE RADIADOR GRANDE



TAP-RAD 4	4 LBS
TAP-RAD 7	7 LBS
TAP-RAD 9	9 LBS
TAP-RAD 14	14 LBS
TAP-RAD 16	16 LBS

TAPON DE RADIADOR CHICO



TAP-RAD CH 9	9 LBS
TAP-RAD CH 13	13 LBS
TAP-RAD CH 16	16 LBS

TAPONES DE GASOLINA SIN LLAVE

TAPON DE GASOLINA NISSAN



TGA-NIS

UNIVERSAL CON ROSCA



TGA-UNI

TAPON DE GASOLINA



TGA-38

70-80 FORD LTD
70-89 CHEVROLET
70-89 CHEVROLET CAMION
MOTOS CARABELA

TAPON DE GASOLINA



TGA-39

68- 85 DODGE
77-83 LEBARON
68-81 VOLARE
68-74 CHEVY MONZA
50-74 MALIBU
50-74 IMPALA

TAPONES DE ACEITE

**TAPON DE ACEITE CHEVROLET V6
FORD 4 CIL.**



TAC-105

TAPON DE ACEITE DE NISSAN



TAC-107

AÑO GENERAL MOTORS
1996-94 Eurosport Z 24, Boneville
1998-95 Camaro Z 28, Pontiac
Firebird, Twin Cam.
1998-97 Grand Prix, Gt. Bonneville,
SSE, Malibú
2000-97 Cavalier, Corvette Coupe,
Pontiac Sunfire Jaguar

AÑO GENERAL MOTORS
1993 Pick Up 1500, Cheyenne Hunter,
Vanett.
1998-89 C-35, C60, C1500, C2500, C3500,
Cheyenne Custom
1998-91 Pick Up S10, Maxi Cab 400 SS,
K-2, Silhouette
1994-91 Nevada, Pick Up

AÑO NISSAN
2000-93 Tsuru III, Altima SX
todos 2.4 Lts.
2000-97 Pick Up Cabina, Pasajeros,
X Terra
2000-98 Quest XE, GXR
1998-96 Nissan 240 SX
1994-79 Ichi Van

TAPON DE ACEITE CHRYSLER



TAC-111

AÑO CHRYSLER

1994-85 New Yorker, Turbo
1994-87 Phantom, Turbo, RT
1994-89 Shadow, Duster, Spirit RT, Le Baron
1991-90 Chrysler Imperial, Dodge Stealth
1999-93 Concord, Town Country, Viper RT-10, Intrepid
1999-95 Neon, Stratus, New Yorker, LHS, Sebring, Cirrus
1997 Plymouth Prowler
2000 PT Crusier, Neon, Stratus, Cirrus, Intrepid, 300 M

AÑO

1999-86 Dodge Gran Voyager, Pick Up, D250, Prospector, Club Cab
1998-94 Dodge Ram, 3500, 400, Laredo, Mini Vans
1997-96 Dodge Ram, Mágnum V8, 6500, 700 Club Cab
1999-98 Ram Durango, Ram 1500, V-10 Runner
2000-98 Jeep Wrangler, Ram Wagon, Ram Charger
2000-99 Gran Voyager, Jeep Grand Cherokee 4x4
2000-99 Ram Charger, Ram Van, Ram 1500, Ram 400, Mágnum.
2004-01 Atos
2004 H-100 (Van y Chasis)

**TAPON DE ACEITE PARA PICK
UP TOYOTA 4 CIL**



TAC-150

**TAPON DE ACEITE PARA NISSAN
4 CIL. 16 VALVULAS**



TAC-205



TAPONES DE ACEITE

TAPON ACEITE V.W.



TAC-VW

TAPON DE ACEITE NISSAN



TAC-NIS

TAPON DE ACEITE CHEVROLET 6 CIL.



TAC-CHE

TAPON DE ACEITE CHEVROLET 8CIL.



TAC-CHE8

TAPON ACEITE FORD V8 CON ORIFICIO PARA VALVULA PCV



TAC 807 P

TAPON DE ACEITE FORD Y CHEVROLET



TAC-807

68-91 CHEVROLET AUTO
55-57 CHEVROLET CAMION
68-96 CHRYSLER
70-96 DODGE
68-9 RAMBLER

TAPON DE ACEITE DE DINA GALVANIZADO



TAC-200

TAPON DE ACEITE DE DINA CROMADO



TAC-201

MEDIDAS EMPAQUE

2 1/16" ó 5.24 cm

Para pedidos llame al (33) 3812-1508 Y 3812-9766 WhatsApp 3314744675

TAPONES DE ACEITE PARA CUMMINS



TAC-202

MEDIDA EMPAQUE

1 3/8" 3.5 cm



TAC-203

MEDIDA EMPAQUE

1 1/2" 3.8 cm

EXTRACTOR DE JUNTAS HOMOCINETICAS



EXT-JH




VALVULAS PCV



RA-55

VALVULA PCV NISSAN, SUBARU, CHEVROLET.
 CILINDROS: L6-H6-L4-H4-L3.
 LITROS: 2.5 - 2.4 - 2.2 - 2.0 - 1.8 - 1.6 - 1.5 - 1.0 C.C.
 OEM: 11810-A3502



RA-57

VALVULAS PCV NISSAN, INFINITI.
 CILINDROS: V8-V6-L4
 LITROS: 4.5- 3.0- 2.4- 2.0- 1.6 C.C.
 OEM:11810-57Y00



RA-58

VALVULA PCV NISSAN, INFINITI.
 CILINDROS: V8-V6-L6-H6
 LITROS: 4.5 - 3.3 - 3.0 - 2.8 - 2.4 C.C.
 OEM:11810-F0500



PARA PEDIDOS:

**Isla borneo # 3486
Col. Jardines del Sur C. P. 44950
Guadalajara, Jalisco
TELEFONOS **:(33) 3812-1508**
(33) 3812-9766
WhatsApp **33 1474 4675****

**yaelautopartes@hotmail.com
ventas@yaelautopartes.com**

www.yaelautopartes.com